



23 มีนาคม 2563

ASSOCIATION OF THAI TRAVEL GENTS (ATTA)

จำนวนนักท่องเที่ยวที่ใช้บริการผ่านสมาคมฯ

จำนวนนักท่องเที่ยวที่ใช้บริการผ่านสมาคมฯ ระหว่างวันที่ 1-20 มีนาคม 2563 มีจำนวน 31,719 คน ลดลงจากปีก่อน -91.25%

โดยมียอดสะสมตั้งแต่วันที่ 1 มกราคม - 20 มีนาคม 2563 เป็นจำนวนทั้งสิ้น 555,316 ลดลงจากช่วงเวลาเดียวกันในปีก่อน -58.73%

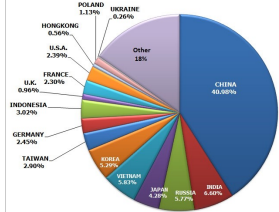
จำนวนนักท่องเที่ยว 5 อันดับแรก เปรียบเทียบระหว่าง ปี 2563 / 2562 (1 มกราคม—20 มีนาคม)

1. จีน 227,595 คน ลดลง -70.15%
2. รัสเซีย 32,382 คน ลดลง -36.76%
3. อินเดีย 32,348 คน ลดลง -44.49%
4. ญี่ปุ่น 32,050 คน ลดลง -35.52%
5. เวียดนาม 29,349 คน ลดลง -40.26%

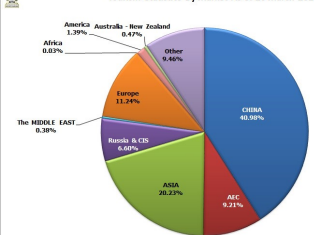
Tourism Statistics for 15 Major Nationalities that Use ATTA Members' Services
At Suvarnabhumi Airport and Don Muang Airport
1 January - 20 March 2020

| Rank | Country | No. of Tourist | | | |
|------|-----------|----------------|---------|---------|-------------------|
| | | Jan-Dec 2019 | 2,020 | 2019 | Increase/Decrease |
| 1 | CHINA | 3,125,705 | 227,595 | 782,364 | -70.15 |
| 2 | RUSSIA | 115,546 | 32,382 | 51,207 | -36.76 |
| 3 | INDIA | 278,171 | 32,348 | 58,277 | -44.49 |
| 4 | JAPAN | 175,850 | 32,050 | 49,702 | -35.52 |
| 5 | VIETNAM | 318,923 | 29,349 | 48,126 | -40.26 |
| 6 | KOREA | 221,288 | 23,755 | 66,846 | -65.50 |
| 7 | TAIWAN | 110,404 | 18,757 | 21,588 | -22.38 |
| 8 | GERMANY | 48,107 | 18,082 | 21,071 | -23.68 |
| 9 | INDONESIA | 88,605 | 13,801 | 21,567 | -38.08 |
| 10 | U.K. | 65,955 | 13,291 | 22,289 | -40.37 |
| 11 | FRANCE | 48,994 | 12,777 | 16,931 | -24.53 |
| 12 | U.S.A. | 32,600 | 6,248 | 9,028 | -30.79 |
| 13 | HONGKONG | 50,787 | 5,347 | 8,472 | -36.89 |
| 14 | POLAND | 10,458 | 4,241 | 4,068 | 3.49 |
| 15 | UKRAINE | 31,440 | 4,210 | 9,184 | -54.16 |

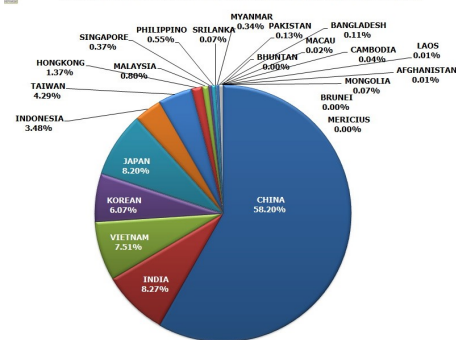
Tourism Statistics for 15 Major Nationalities As of 20 March 2020



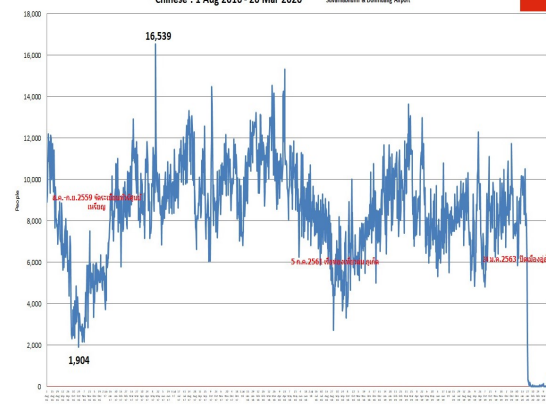
Tourism Statistics by Market As of 20 March 2020



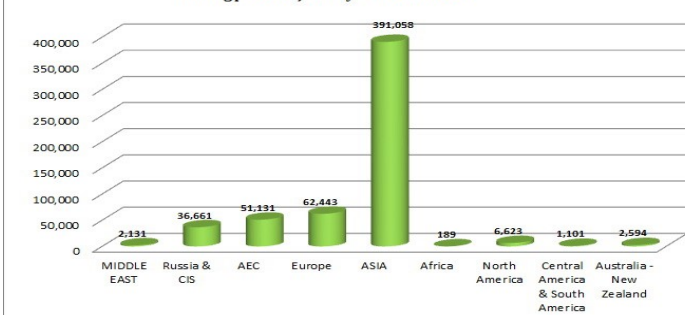
Tourism Statistics for ASIA Market that Use ATTA Members' Services As of 20 March 2020



Chinese : 1 Aug 2016 - 20 Mar 2020 Suvarnabhumi & Donmuang Airport



Number of Tourist arrivals by using ATTA's members services during period 1 January - 20 March 2020



ยอดนักท่องเที่ยวสัญชาติจีนในเดือนมีนาคม 2563 (วันที่ 1-20) ลดลงเมื่อเทียบกับเดือนมีนาคม ปี 2562 -99.73% อันเป็นผลมาจากวิกฤตการณ์โคโรนาไวรัส โดยนักท่องเที่ยวจีนยังคงครองส่วนแบ่งตลาดมากที่สุดที่ 40.98%