



2 พฤษภาคม 2562

ASSOCIATION OF THAI TRAVEL GENTS (ATTA)

จำนวนนักท่องเที่ยวที่ใช้บริการผ่านสมาคมฯ

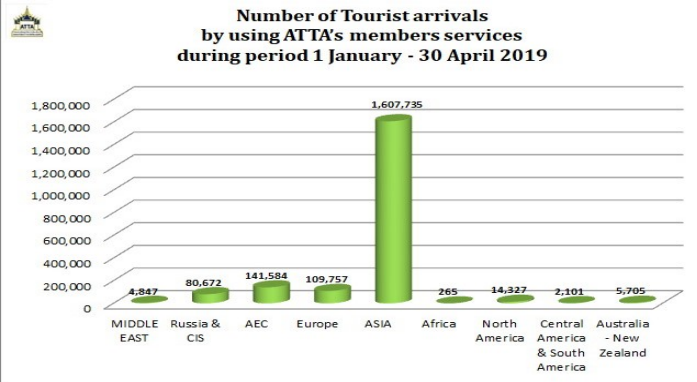
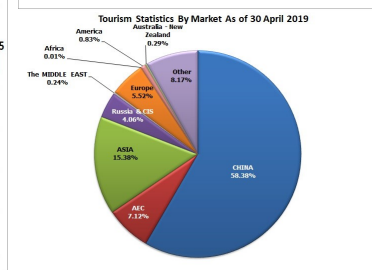
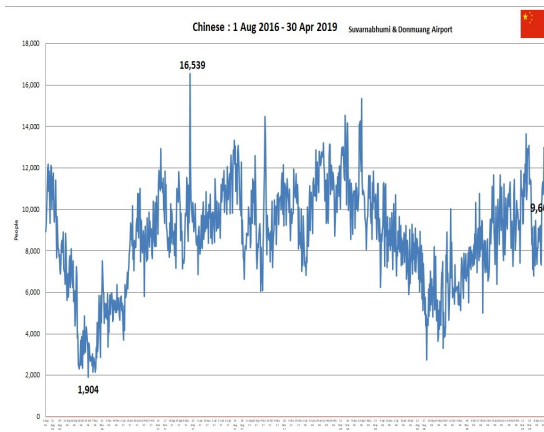
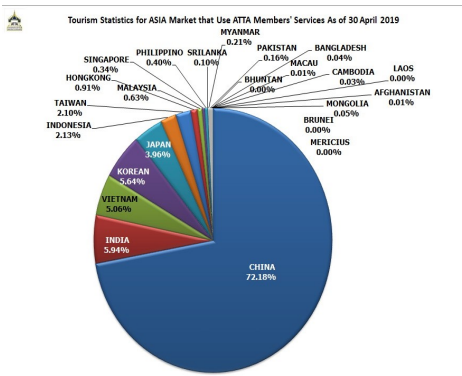
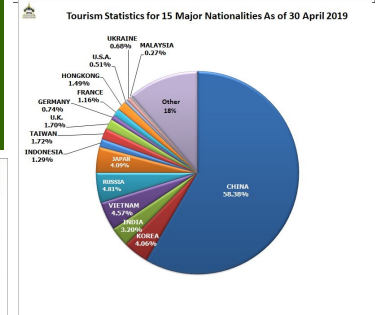
จำนวนนักท่องเที่ยวที่ใช้บริการผ่านสมาคมฯ ระหว่างวันที่ 1-30 เมษายน 2562 มีจำนวน 455,289 คน ลดลงจากปีก่อน -11.00% โดยมียอดสะสมตั้งแต่วันที่ 1 มกราคม - 30 เมษายน 2562 เป็นจำนวนทั้งสิ้น 1,987,781 ลดลงจากช่วงเวลาเดียวกันในปีก่อน -9.27%

จำนวนนักท่องเที่ยว 5 อันดับแรก เปรียบเทียบระหว่าง ปี 2562 / 2561 (1 มกราคม -30 เมษายน 2562)

1. จีน 1,160,470 คน ลดลง -12.95%
2. อินเดีย 95,560 คน เพิ่มขึ้น +12.29%
3. เกาหลี 90,748 คน ลดลง -9.40%
4. เวียดนาม 81,306 คน เพิ่มขึ้น +11.31%
5. รัสเซีย 68,270 คน เพิ่มขึ้น +2.98%

Tourism Statistics for 15 Major Nationalities that Use ATTA Members' Services
At Suvarnabhumi Airport and Don Muang Airport
1 January - 30 April 2019

Rank	Country	Jan-Dec 2018	No. of Tourist		Increase/Decrease
			2019	2018	
1	CHINA	3,191,662	1,160,470	1,333,120	-12.95
2	INDIA	288,891	95,560	85,103	12.29
3	KOREA	250,046	90,748	100,166	-9.40
4	VIETNAM	324,987	81,306	73,044	11.31
5	RUSSIA	134,912	68,270	66,292	2.98
6	JAPAN	183,915	63,638	66,410	-8.32
7	INDONESIA	104,323	34,263	37,189	-7.87
8	TAIWAN	90,372	33,764	27,782	21.94
9	U.K.	88,759	29,665	35,831	-17.12
10	GERMANY	50,926	25,689	27,104	-5.18
11	FRANCE	51,274	23,006	25,119	-8.41
12	HONGKONG	61,267	14,615	16,637	-12.15
13	U.S.A.	31,158	13,446	12,424	8.23
14	UKRAINE	29,566	12,359	11,057	11.78
15	MALAYSIA	33,123	10,190	9,944	2.47



ยอดนักท่องเที่ยวสัญชาติจีนในเดือนเมษายน 2562 (วันที่ 1-30) ลดลงเมื่อเทียบกับเดือนเมษายน ปี 2561 ถึง -14.76% โดยนักท่องเที่ยวจีน ยังคงครองส่วนแบ่งตลาดมากที่สุดที่ 58.38%